


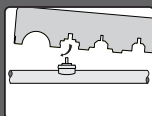
Šablona pro snadné určení velikosti ventilu a typu adaptéru

Vytiskněte si tuto šablonu v původní velikosti a vystříhnete ji podél vnějšího obrysu.
Následně postupujte podle pokynů na šabloně.



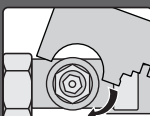
1 Výběr adaptéru porovnáním výřezů

Zkontrolujte, zda použita příruba VA 26, VA 59, VA 72 nebo VA 78

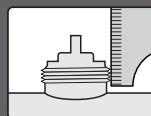


2 popřípadě změřením průměru nebo stoupání závitu

Pomocí šablony zjistíte průměr závitu: M30 nebo M28



Změřte stoupání závitu: 1,5 nebo 1,0 mm



Kombinací průměru a rozteče získáte typ adaptéru podle tabulky.

Závit	Stoupání	Použití	Adaptér
M28	1,5 mm		VA 16 H
M30	1,5 mm	Kompatibilní s Home-egg	VA 80
M30	1,5 mm	Mobilní radiátor	VA 81 H
M30	1,5 mm	Vnitřní závit	VA 02
M30	1,0 mm	Zapuštěný kužel ventilu	VA94
M30	1,0 mm		VA 04 H

homematic IP

Stoupání závitu 1,5 mm

Velikost závitu: M28 pro VA 16 H

Ventil VA 78

Ventil VA 72

Ventil VA 59

Ventil VA 26

Velikost závitu M30 pro VA 80, VA 81 H, VA 02, VA 94, VA 04 H

Stoupání závitu 1,0 mm